

ทริคสอบใบขับขี่ยังไง? ให้ผ่านในรอบเดียว

เตรียมพร้อมสำหรับมือใหม่
และต่ออายุใบขับขี่

โดย

SILKSPAN

ขับขี่ปลอดภัยต้องมีใบขับขี่

เรียนรู้ขั้นตอนการทำใบขับขี่ง่ายๆ

ด้วยเคล็ดลับไม่ลับจาก SILKSPAN

ขั้นตอนการทำ ใบขับขี่ใหม่ ออนไลน์

1. จดคิวต่อใบขับขี่ออนไลน์

2. เตรียมเอกสารที่ต้องใช้
ในการทำใบขับขี่ใหม่

3. ทดสอบสมรรถภาพ
ร่างกาย

4. อบรมทำใบขับขี่ใหม่

5. สอบข้อเขียน
ทำใบขับขี่ใหม่

6. สอบปฏิบัติทำใบขับขี่ใหม่
ด้วยการทดสอบขับรถ

7. ชำระเงิน / ถ่ายรูปพิมพ์ใบขับขี่
(ชั่วคราว) มีอายุ 2 ปี

ขั้นตอนการทำ ใบขับขี่ใหม่ ออนไลน์

1. จงควต่อใบขับขี่ออนไลน์




สำหรับการทำใบขับขี่ใหม่ผ่านช่องทางออนไลน์ก็สามารถทำได้ผ่านแอปพลิเคชัน **DLT Smart Queue** หรือเว็บไซต์ **gecc.dlt.go.th** เพื่อความสะดวก รวดเร็วในการทำใบขับขี่ หลังจากนั้นให้คุณบันทึกหน้าจอเก็บไว้เป็นหลักฐาน เพื่อใช้แสดงกับเจ้าหน้าที่ที่สำนักงานขนส่ง



1. เข้าสู่ระบบ



2. เลือกสำนักงานขนส่งที่ต้องการ
จองคิวต่อใบขับขี่



3. เลือกประเภทงานบริการเป็น
"งานใบอนุญาต"



4. เลือกประเภทงานที่ต้องการ
เข้ารับบริการ



5. เลือกวันที่ต้องการจองคิว
ต่อใบขับขี่



6. เลือกเวลาที่ต้องการจองคิว
ต่อใบขับขี่



ขั้นตอนการทำ ใบขับขี่ใหม่ ออนไลน์

วิธีการเลิกการจองคิวต่อใบขับขี่

ในกรณีที่ไม่สะดวกเข้ารับบริการต่อใบขับขี่ ในวัน และเวลาที่ทำการจองคิวต่อใบขับขี่ไปแล้วในระบบ สามารถทำการยกเลิกได้ง่าย ๆ เพียง 2 ขั้นตอน ดังนี้

1. กดที่ไอคอนมุมซ้ายล่าง
2. เลือกหัวข้อ “ยกเลิกการจองนี้”



หมายเหตุ :

1. ต้องไปติดต่อก่อนเวลาอย่างน้อย 1 ชั่วโมง
2. เตรียมเอกสารให้เรียบร้อย
3. หากไม่มาติดต่อภายในวันเวลาที่กำหนดจะถือว่าสละสิทธิ์
4. โปรดแต่งกายสุภาพ

ขั้นตอนการทำ ใบขับขี่ใหม่ ออนไลน์

2. เตรียมเอกสารที่ต้องใช้ในการทำใบขับขี่ใหม่

- บัตรประชาชนฉบับจริง
- ใบรับรองแพทย์อายุไม่เกิน 1 เดือน

The image shows a Thai National ID Card and a medical certificate form. The ID card includes fields for Name, Last Name, Date of Birth, Religion, Address, Date of Issue, and Date of Expiry. The medical certificate form is titled 'ใบรับรองแพทย์ (สำหรับใบอนุญาตขับรถ)' and includes fields for the applicant's name, address, and a list of medical conditions to be checked (e.g., vision, hearing, heart, blood pressure, diabetes, etc.).

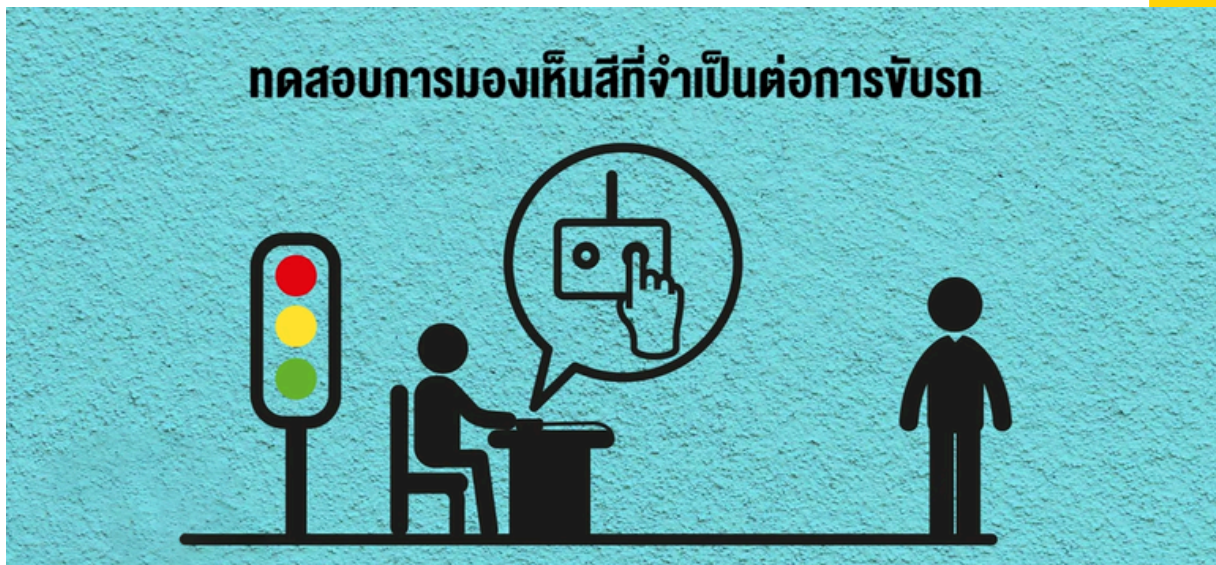
3. ทดสอบสมรรถภาพร่างกาย

- ทดสอบการมองเห็นสี (เขียว เหลือง แดง)
- ทดสอบสายตาทองลึกลับ
- ทดสอบปฏิกิริยาเท้า โดยการเหยียบเบรกหลังเห็นไฟสัญญาณ
- ทดสอบสายตาทองกว้าง

ขั้นตอนการทำ *ใบขับขี่ใหม่* ออนไลน์

ทดสอบการมองเห็นสี

ทดสอบการมองเห็นสีของสัญญาณไฟจราจร สีเขียว เหลือง แดง




ทดสอบสายตาทองลัก



ขั้นตอนการทำ *ใบขับขี่ใหม่* ออนไลน์

ทดสอบปฏิกิริยาเท้า

โดยการเหยียบเบรคหลังเห็นไฟสัญญาณ



ทดสอบสายตาทางกว้าง



ขั้นตอนการทำ ใบขับขี่ใหม่ ออนไลน์

4. อบรมทำใบขับขี่ใหม่

- การอบรมเพื่อทำใบขับขี่ใหม่ **สำหรับผู้ที่ทำครั้งแรก ต้องไปอบรมที่สำนักงานเท่านั้น** ไม่สามารถอบรมออนไลน์ได้
- ระยะเวลาในการอบรมทำใบขับขี่ใหม่ จะใช้เวลาอย่างน้อย 5 ชั่วโมง โดยจะแบ่งเป็น 2 ช่วง คือ **ช่วงเช้า (9.30 – 12.00 น.)** และ **ช่วงบ่าย (13.00 – 15.30 น.)**

5. สอบข้อเขียนทำใบขับขี่ใหม่

- สอบข้อเขียนด้วยคอมพิวเตอร์ ผ่านระบบ Electronic Examination (E-exam)
- ข้อสอบมีจำนวน 50 ข้อ **จะต้องตอบให้ถูกต้องอย่างน้อย 90% หรือ 45 ข้อ** หากไม่ผ่านตามเกณฑ์ที่กำหนดจะต้องมาสอบใหม่ในวันถัดไป หรือไม่เกิน 90 วัน หลังอบรม



ขั้นตอนการทำ ใบขับขี่ใหม่ ออนไลน์

ตัวอย่างข้อสอบใบขับขี่

1. ข้อสอบใบขับขี่หมวดกฎหมายว่าด้วยรถยนต์

3. เมื่อใบอนุญาตขับรถสูญหายหรือชำรุดต้องยื่นขอรับใบแทนต่อนายทะเบียนภายในกี่วัน
- ก. 20 วัน
 - ข. 30 วัน
 - ค. 15 วัน**
 - ง. 45 วัน
4. ผู้ขับรถไม่มีใบอนุญาตขับรถ มีความผิดอย่างไร
- ก. จำคุกไม่เกิน 1 ปี
 - ข. จำคุกไม่เกิน 1 เดือน หรือปรับไม่เกิน 1,000 บาท หรือทั้งจำทั้งปรับ**
 - ค. ปรับไม่เกิน 2,000 บาท
 - ง. ปรับไม่เกิน 5,000 บาท

2. ข้อสอบใบขับขี่หมวดกฎหมายว่าด้วยจราจรทางบก

2. ผู้ขับขี่ต้องการเลี้ยวรถต้องปฏิบัติอย่างไร
- ก. ชะลอรถและเปิดไฟเลี้ยวก่อนถึงทางเลี้ยวไม่น้อยกว่า 30 เมตร**
 - ข. เปิดไฟเลี้ยวก่อนถึงทางเลี้ยว 20 เมตร
 - ค. หยุดรถเพื่อเตรียมตัวเลี้ยว
 - ง. เร่งความเร็วก่อนเลี้ยว
3. การหยุดรถบริเวณทางแยกผู้ขับขี่ต้องปฏิบัติอย่างไร
- ก. ชูคัทับเส้นแนวหยุด
 - ข. หยุดหลังเส้นแนวหยุด**
 - ค. หยุดเลขเส้นแนวหยุด
 - ง. หยุดเลขป้ายหยุด

ขั้นตอนการทำ ใบขับขี่ใหม่ ออนไลน์

ตัวอย่างข้อสอบใบขับขี่

3. ข้อสอบใบขับขี่หมวดเครื่องหมายพื้นทาง

2. เครื่องหมายนี้ คือเครื่องหมายอะไร?



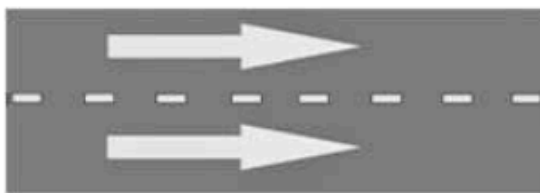
ก. เส้นชะลอความเร็ว

ข. ให้เลี้ยวรถได้

ค. ห้ามเลี้ยวรถ

ง. ให้จอดรถได้

5. เมื่อพบเครื่องหมายนี้ ผู้ขับขี่ควรปฏิบัติอย่างไร



ก. เพิ่มความระมัดระวังและห้ามแซง

ข. ขับรถในช่องการจราจร ห้ามคร่อมเส้น แต่แซงได้

ค. เพิ่มความระมัดระวังห้ามเปลี่ยนช่องการจราจร

ง. ขับรถให้ช้าลงขับรถคร่อมเส้นได้

ขั้นตอนการทำ ใบขับขี่ใหม่ ออนไลน์

ตัวอย่างข้อสอบใบขับขี่

4. ข้อสอบใบขับขี่หมวดป้ายบังคับ

2. เมื่อพบเครื่องหมายนี้ ผู้ขับขี่ต้องปฏิบัติอย่างไร



ก. ห้ามขับรถทุกชนิดเข้าไปในทิศทางที่ติดตั้งป้าย

ข. ให้คนเดินเข้าไป ในเขตที่ติดตั้งป้าย

ค. ให้เฉพาะรถเก๋งเข้าไป ในเขตที่ติดตั้งป้าย

ง. ให้รถเข้าไปได้ ในเขตที่ติดตั้งป้าย

2. เมื่อพบเครื่องหมายนี้ ผู้ขับขี่ต้องปฏิบัติอย่างไร



ก. ห้ามขับรถทุกชนิดเข้าไปในทิศทางที่ติดตั้งป้าย

ข. ให้คนเดินเข้าไป ในเขตที่ติดตั้งป้าย

ค. ให้เฉพาะรถเก๋งเข้าไป ในเขตที่ติดตั้งป้าย

ง. ให้รถเข้าไปได้ ในเขตที่ติดตั้งป้าย

ขั้นตอนการทำ ใบขับขี่ใหม่ ออนไลน์

ตัวอย่างข้อสอบใบขับขี่

5. ข้อสอบใบขับขี่หมวดป้ายเตือน

5. เมื่อพบเครื่องหมายนี้ ผู้ขับขี่ควรปฏิบัติอย่างไร



- ก. ขับรถให้ช้าลง เพิ่มความระมัดระวัง ทางข้างหน้าเป็นทางขึ้นลาดชัน
- ข. ขับรถให้ช้าลง และเพิ่มความระมัดระวัง ทางข้างหน้าต้องใช้ทางเบี่ยงด้านขวา
- ค. ขับรถอย่างรวดเร็ว เพิ่มความระมัดระวัง ทางข้างหน้าเป็นทางลงลาดชัน
- ง. ขับรถให้ช้าลง เพิ่มความระมัดระวัง ทางข้างหน้ามีสะพานแคบ

6. เมื่อพบเครื่องหมายนี้ ผู้ขับขี่ควรปฏิบัติอย่างไร



- ก. ให้ขับรถช้าลง ทางข้างหน้าเป็นทางโค้งไปทางซ้าย
- ข. ขับรถให้ช้าลง และเพิ่มความระมัดระวัง
- ค. ให้ขับรถช้าลง ทางข้างหน้าเป็นทางโค้งรัศมีแคบไปทางขวา
- ง. ให้ขับรถช้าลง ทางข้างหน้าเป็นทางโค้งไปทางขวา

ขั้นตอนการทำ ใบขับขี่ใหม่ ออนไลน์

ตัวอย่างข้อสอบใบขับขี่

6. ข้อสอบใบขับขี่หมวดป้ายแนะนำ

1. เครื่องหมายนี้ คือเครื่องหมายอะไร?



- ก. ที่กลับรถ
- ข. ที่ห้ามกลับรถ
- ค. ที่ห้ามแซง
- ง. เริ่มต้นทางด่วน (ทางหลวงพิเศษ)

2. เมื่อพบเครื่องหมายนี้ ผู้ขับขี่ควรปฏิบัติอย่างไร?



- ก. ทางข้างหน้ามีที่กลับรถสามารถกลับรถได้บริเวณที่มีป้าย "จุดกลับรถ"
- ข. ห้ามกลับรถ
- ค. กลับรถได้เฉพาะรถยนต์
- ง. ให้เลี้ยวซ้าย

ขั้นตอนการทำ ใบขับขี่ใหม่ ออนไลน์

ตัวอย่างข้อสอบใบขับขี่

7. ข้อสอบใบขับขี่หมวดมารยาทและจิตสำนึก

- การขับรถเลี้ยวบริเวณทางแยกที่มีช่องจราจรมากกว่า 2 ช่องทาง ข้อใดถูกต้อง
ก. เปลี่ยนช่องจราจรไปทางซ้ายหรือขวาขณะอยู่ในทางเลี้ยว
ข. ขับคร่อมช่องจราจรเพื่อคิวงได้กว้างขึ้น
ค. **ขับอยู่ในช่องจราจรเดิมตั้งแต่เริ่มเข้าทางแยกจนเลี้ยวเสร็จสิ้น**
ง. ขับในช่องจราจรซ้ายสุดแล้วเปลี่ยนไปช่องจราจรด้านขวาในขณะที่เลี้ยว
- ในกรณีที่ทำนข้ามรถผ่านซอยที่มีรถรอออกเป็นจำนวนมากควรปฏิบัติอย่างไร
ก. บีบแตรหรือให้สัญญาณไฟเตือนรถที่จะออกจากซอยก่อนขับผ่านไป
ข. **เปิดทางให้รถออกจากซอยได้บ้างสลับกับรถทางตรง**
ค. พยายามขับให้ชิดคันหน้าเพื่อไม่ให้รถในซอยแทรกออกมา
ง. ขับรถผ่านซอยด้วยความเร็วเพื่อส่งสัญญาณว่าขอไปก่อน

8. ข้อสอบใบขับขี่หมวดเทคนิคการขับรถอย่างปลอดภัย

- การจับพวงมาลัยนิ้วมือควรอยู่ในลักษณะใด
ก. **นิ้วมือทั้งห้า จับพวงมาลัยให้กระชับ สามารถหมุนได้คล่องตัว**
ข. นิ้วมือทั้งห้า กำพวงมาลัยให้แน่นที่สุด
ค. นิ้วมือทั้งห้าแตะที่พวงมาลัย สามารถหมุนพวงมาลัยด้วยมือข้างเดียว
ง. ใช้นิ้วหัวแม่มือและนิ้วชี้จับพวงมาลัยเพียงสองนิ้ว
- เมื่อผู้ขับขี่ขับรถเสียหลักบนถนนเปียกหลื่น ควรปฏิบัติอย่างไร
ก. เหยียบเบรกทันที แล้วค่อยๆออกตัวเร่งความเร็วใหม่
ข. ถอนคันเร่ง เหยียบเบรกเพื่อใช้เกียร์ต่ำ
ค. ถอนคันเร่ง จับพวงมาลัยให้มั่นประคองรถต่อไป
ง. **ตั้งสติให้มั่น จับพวงมาลัยให้ดี เร่งความเร็วหนีให้พ้นไป**

ขั้นตอนการทำ ใบขับขี่ใหม่ ออนไลน์

ตัวอย่างข้อสอบใบขับขี่

9. ข้อสอบใบขับขี่หมวดการบำรุงรักษา

46. ข้อใดเป็นขั้นตอนก่อนตรวจเช็คและเติมระดับน้ำมันหล่อลื่นเครื่องยนต์ ที่ถูกต้อง
- ก. จอดรถบนพื้นราบ เช็คน้ำมันขณะยังติดเครื่องยนต์อยู่อย่างน้อย 10-15 นาที
 - ข. จอดรถบนพื้นราบ เช็คน้ำมันขณะยังไม่ติดเครื่อง หรือดับเครื่องยนต์อย่างน้อย 10-15 นาที
 - ค. จอดรถบนพื้นราบ เช็คน้ำมันหลังดับเครื่องยนต์ทันที
 - ง. จอดรถบนพื้นราบ เช็คน้ำมันขณะยังติดเครื่องยนต์ หรือดับเครื่องยนต์ทันที
47. ข้อใดคือวิธีการสังเกตรอยรั่วซึมของน้ำมันหล่อลื่นเครื่องยนต์
- ก. สังเกตที่พื้นที่รถจอด และตามรอยต่อ หรือข้อต่อเครื่องยนต์
 - ข. สังเกตที่อาการเสียงดังของเครื่องยนต์
 - ค. สังเกตได้จากครกกลื่นน้ำมันหล่อลื่นเครื่องยนต์
 - ง. สังเกตจากความร้อนที่ขึ้นสูงของเครื่องยนต์

และสามารถอ่านแนวข้อสอบฉบับเต็ม [ได้ที่นี้](#)

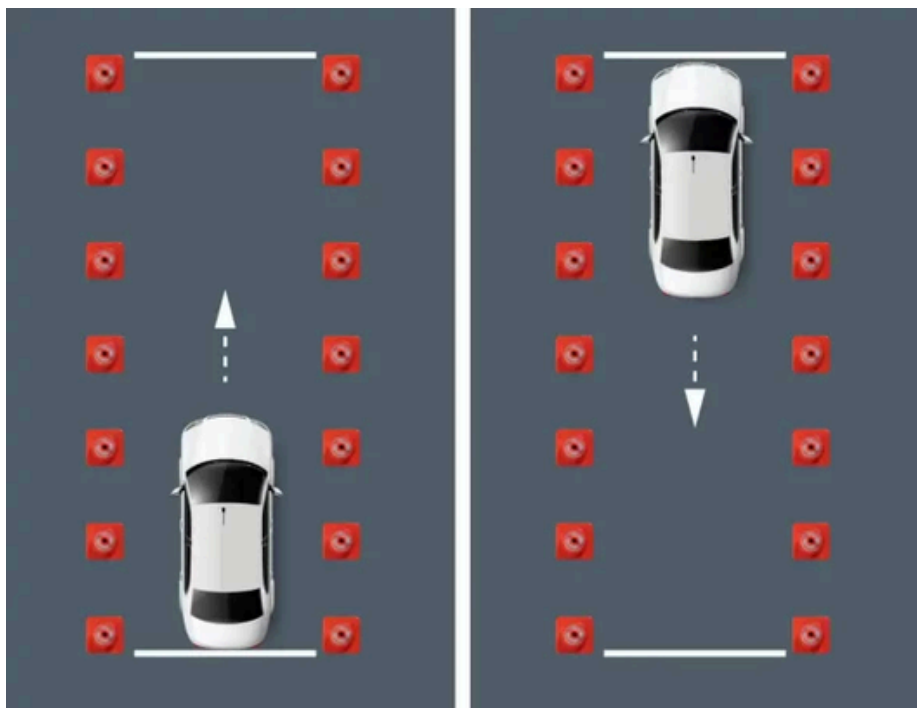


ขั้นตอนการทำ **ใบขับขี่ใหม่** ออนไลน์

6. สอบปฏิบัติทำใบขับขี่ใหม่ด้วยการทดสอบขับรถ

การสอบปฏิบัติจะต้องนัดหมายในวันอื่น ซึ่งขั้นตอนการสอบใบขับขี่รถยนต์ภาคปฏิบัติ มีด้วยกัน 3 ท่าดังนี้

1. ทำสอบใบขับขี่รถยนต์เดินหน้าและถอยหลัง



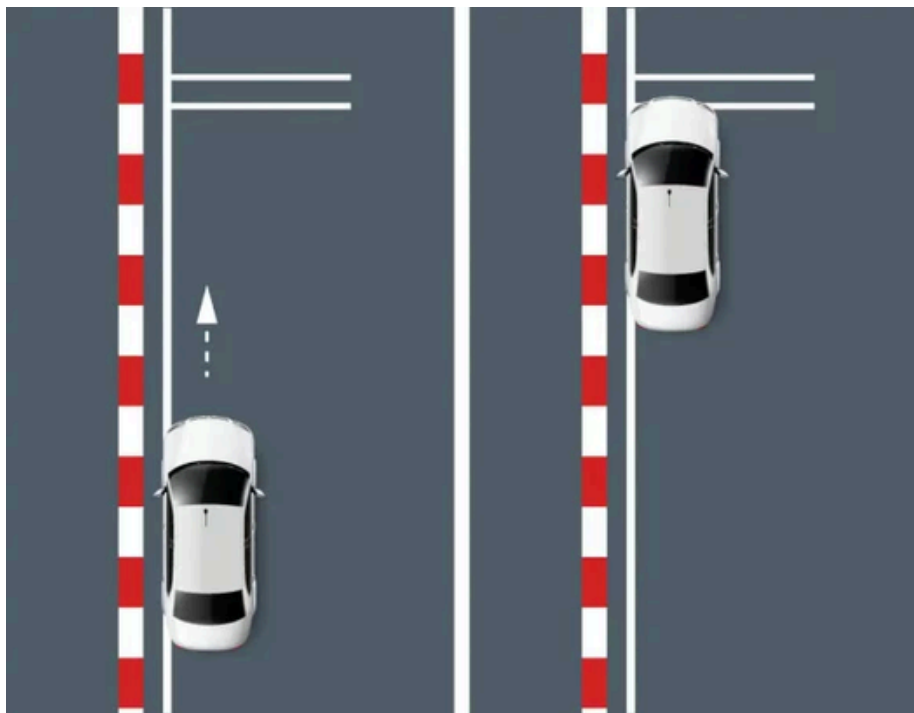
การเดินหน้าถอยหลัง คือทำพื้นฐานที่ให้ผู้เข้าสอบได้บังคับรถในทางตรงตามที่ลูกศรกำหนด โดยมีขั้นตอนการปฏิบัติดังนี้

ขั้นตอนการปฏิบัติ

- ขับรถในช่องทางที่กำหนดไว้เป็นระยะทาง 12 เมตร โดยเดินหน้า 1 ครั้ง และถอยหลัง 1 ครั้ง
- อย่าจับชนหรือเบียดเสาที่ตั้งวางเรียงไว้ทั้งซ้ายและขวา
- อย่าให้เครื่องยนต์ดับในขณะที่ทดสอบอยู่

ขั้นตอนการทำ ใบขับขี่ใหม่ ออนไลน์

2. ทำสอบใบขับขี่รถยนต์เทียบทางเท้า



ถัดมาเป็นท่าจอดรถเทียบทางเท้า เป็นอีกท่าพื้นฐานที่ทุกคนจะได้นำไปใช้จริงในชีวิตประจำวัน โดยผู้สอบจะต้องจอดรถเทียบข้างให้ห่างจากขอบทางประมาณ 25 เซนติเมตร สามารถปฏิบัติตามขั้นตอนได้ดังนี้

ขั้นตอนการปฏิบัติ

- ขับรถขนานกับทางเท้า โดยจะต้องให้ล้อหน้าและล้อหลังรถกับเส้นสีที่กำหนดไว้ ระยะห่างจากขอบทางเท้าไม่เกิน 25 ซม.
- ขับตรงไป ระวังอย่าให้ชนกับขอบทาง แล้วให้ไปหยุดในเส้นหยุดรถ ระยะห่างไม่เกิน 1 เมตร

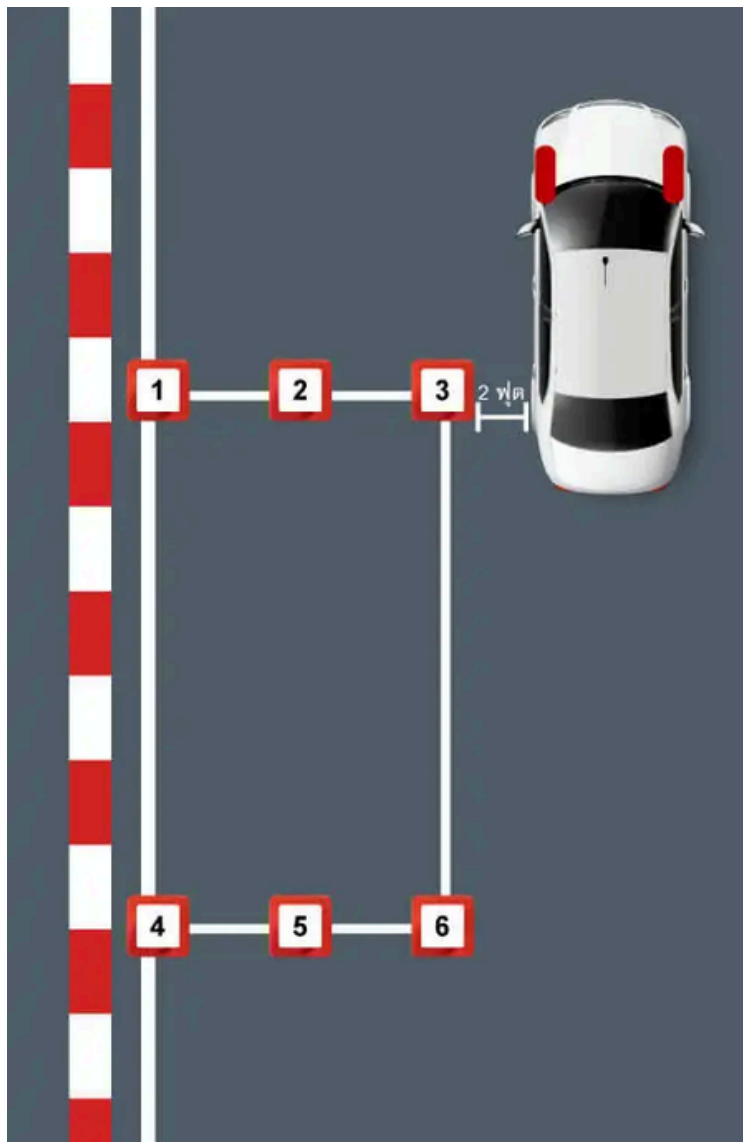
ขั้นตอนการทำ ใบขับขี่ใหม่ ออนไลน์

3. ทำสอบใบขับขี่รถยนต์ถอยเข้าช่อง

สุดท้ายเป็นท่าถอยเข้าช่อง ถือเป็น 1 ในท่าปราบเซียนที่หลายคนตกม้าตายบ่อยๆ แต่ไม่ต้องตกใจไป เพราะคุณสามารถปฏิบัติตามได้ไม่ยากด้วย 5 ขั้นตอนดังนี้

ขั้นตอนการปฏิบัติ

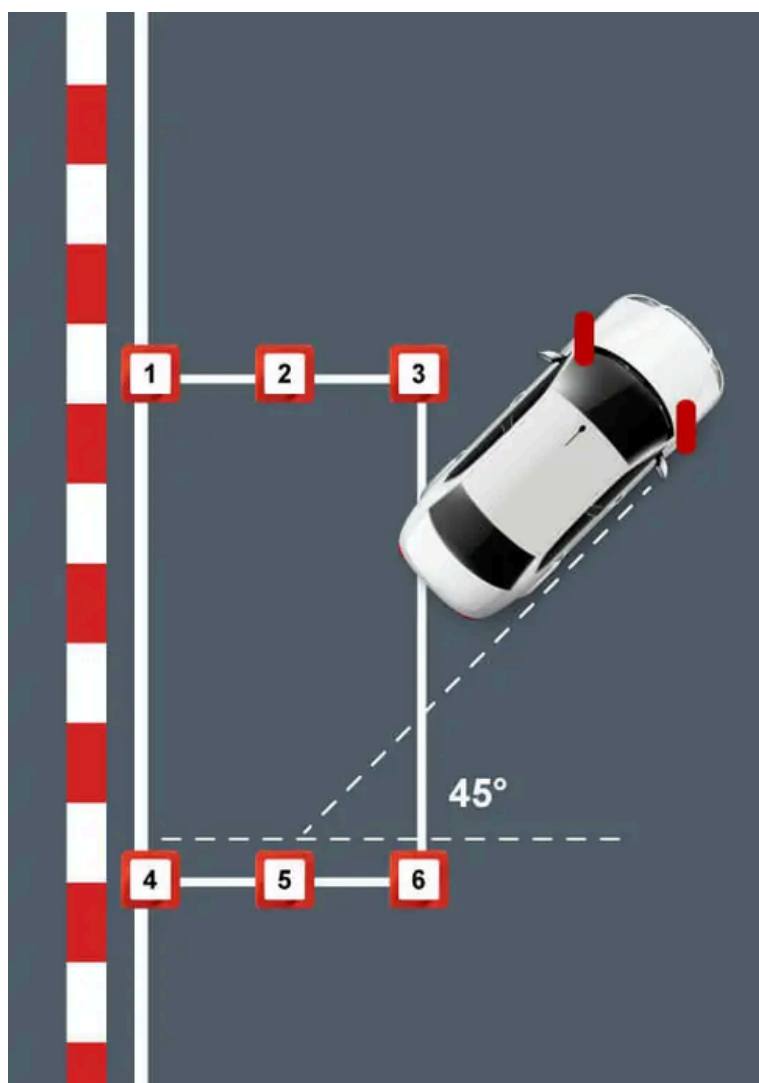
1. เดินหน้ารถขนานกับเส้นจอด โดยให้ล้อด้านหลังตรงกับเสาต้นที่ 3



ขั้นตอนการทำ *ใบขับขี่ใหม่* ออนไลน์

ขั้นตอนการปฏิบัติ

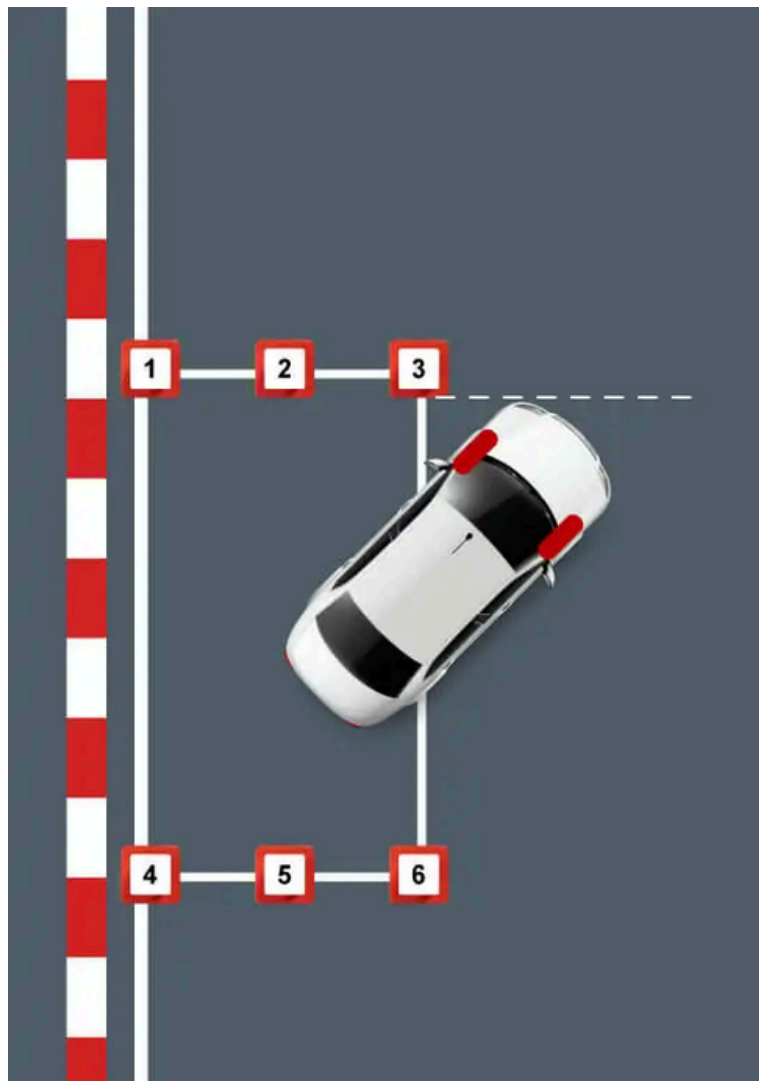
2. หมุนพวงมาลัยไปด้านซ้ายจนสุด จากนั้นถอยหลังอย่างช้าๆ ทำมุมประมาณ 45 องศา โดยให้มองที่กระจกด้านขวาตลอด จนกระทั่งเห็นเสาครบทั้ง 3 ต้น คือ เสาหมายเลข 4, 5 และ 6 แล้วให้หยุดรถ



ขั้นตอนการทำ *ใบขับขี่ใหม่* ออนไลน์

ขั้นตอนการปฏิบัติ

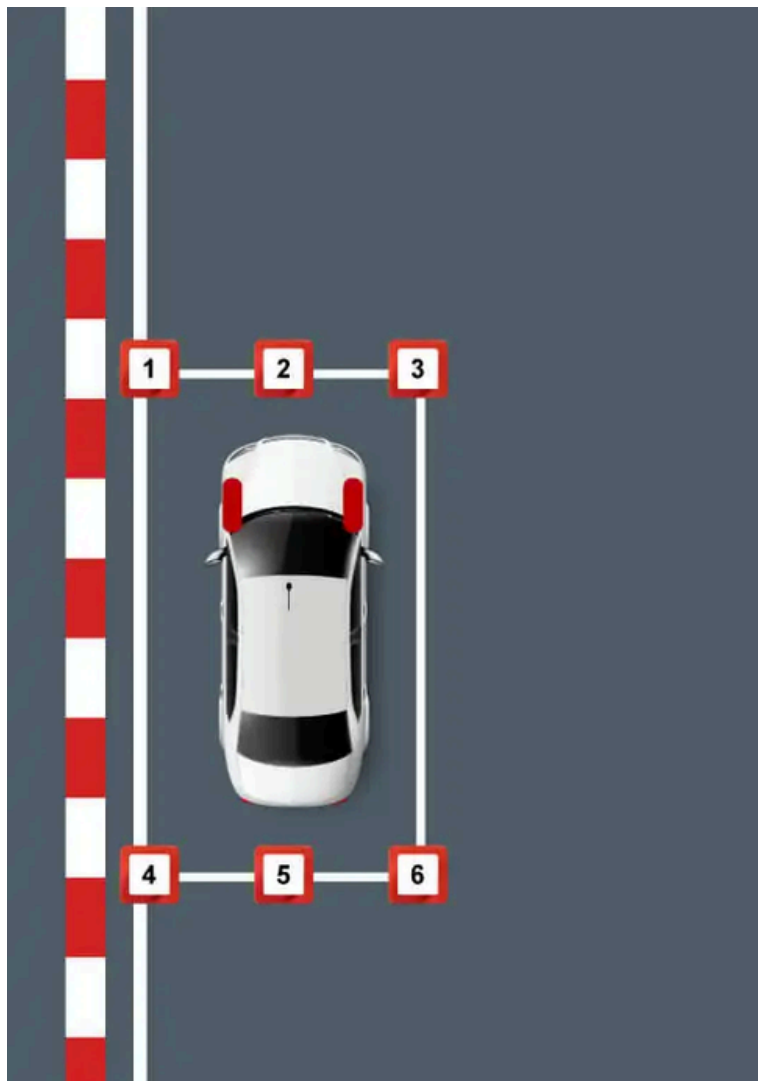
3. หมุนพวงมาลัยกลับมาให้ล้อตรง จากนั้นถอยหลังตรง จนตำแหน่งหัวรถ
ด้านซ้ายตรงกับเสาต้นที่ 3 แล้วหยุดรถ



ขั้นตอนการทำ **ใบขับขี่ใหม่** ออนไลน์

ขั้นตอนการปฏิบัติ

4. หมุนพวงมาลัยกลับไปทางขวาสุด แล้วถอยหลังช้าๆ เพื่อให้ตัวรถเข้าไปอยู่ในช่อง และขนานเดียวกับเส้นจอด



5. ทั้งหมดนี้สามารถเปลี่ยนเกียร์ได้ไม่เกิน 7 ครั้ง โดยจะต้องไม่ชนหรือเบียดเสา และไม่ให้กระจกข้างเกินเส้นในพื้นที่ที่กำหนด

ขั้นตอนการทำ **ใบขับขี่ใหม่** ออนไลน์

7. ชำระเงิน / ถ่ายรูปพิมพ์ใบขับขี่ชั่วคราว มีอายุ 2 ปี

- ค่าทำใบอนุญาตขับขี่รถยนต์ส่วนบุคคลชั่วคราว 200 บาท
- ค่าคำขอ 5 บาท
- ค่าบัตรพลาสติก (Smart Card) 100 บาท



คุณสมบัติการทำ **ใบขับขี่ใหม่**

- อายุไม่ต่ำกว่า **18 ปีบริบูรณ์**
- ไม่เป็นผู้มีร่างกายพิการจนเป็นที่เห็นได้ว่าไม่สามารถขับรถได้
- ไม่มีโรคประจำตัวที่ผู้ประกอบวิชาชีพเวชกรรมเห็นว่าอาจเป็นอันตรายขณะขับรถ
- ไม่เป็นบุคคลวิกลจริตหรือจิตฟั่นเฟือน
- ไม่เป็นผู้อยู่ระหว่างถูกยึดหรือเพิกถอนใบอนุญาตขับรถ

ระยะเวลาการทำ **ใบขับขี่ใหม่**

จะใช้เวลาทั้งหมดประมาณ **2 วัน**

วันที่ 1

- ทดสอบสมรรถภาพทางกาย
- อบรมการขับขี่ 5 ชั่วโมงโดยประมาณ โดยแบ่งเป็น **ช่วงเช้า (9.30-12.00)** และ **ช่วงบ่าย (13.00-15.30)**
- ทำการทดสอบทฤษฎี และข้อสอบใบขับขี่ข้อเขียนภายในวันนั้น

วันที่ 2

- จะต้องทำการนัดหมายล่วงหน้าเป็นการสอบภาคปฏิบัติ
- รับใบอนุญาตขับรถส่วนบุคคลชั่วคราว มีอายุ 2 ปี
- ชำระเงิน / ออกใบเสร็จรับเงิน / พิมพ์ใบอนุญาตขับรถ / ถ่ายใบขอใบอนุญาตขับรถ

ต่อใบขับขี่รถยนต์ 2567 ต้องเตรียมเอกสารอะไรบ้าง?

ขั้นตอนการต่ออายุใบขับขี่ แบบ 2 ปี เป็น 5 ปี

การต่อใบขับขี่แบบ 2 ปีนั้น ถือเป็นใบขับขี่แบบชั่วคราว สำหรับผู้ที่เพิ่งทำใบขับขี่ครั้งแรก เมื่อหมดอายุหรือใกล้หมดอายุ ก็จำเป็นที่จะต้องต่ออายุใบขับขี่ใหม่ แต่จะเปลี่ยนจากแบบ 2 ปี ให้เป็นแบบ 5 ปีแทน

เอกสารที่ต้องใช้ในการต่ออายุใบขับขี่

1. ใบขับขี่เดิม
2. บัตรประชาชนฉบับจริง
3. ใบรับรองแพทย์ ที่ออกก่อนวันยื่นคำขอไม่เกิน 1 เดือน

ขั้นตอนการดำเนินการ

1. ตรวจสอบเอกสาร และออกคำขอ
2. ทดสอบสมรรถภาพร่างกาย
 - ทดสอบการมองเห็นสี (เขียว เหลือง แดง)
 - ทดสอบสายตาทางลึก
 - ทดสอบสายตาทางกว้าง
 - ทดสอบปฏิกิริยาเท้า โดยการเหยียบเบรกหลังเห็นไฟสัญญาณ
3. ถ่ายรูปพิมพ์ใบขับขี่

ค่าใช้จ่ายในการต่ออายุใบขับขี่

505 บาท (ค่าใบขับขี่ 500 บาท + ค่าคำขอ 5 บาท)

ต่อใบขับขี่รถยนต์ 2567 ต้องเตรียมเอกสารอะไรบ้าง?

ขั้นตอนการต่ออายุใบขับขี่ **แบบ 2 ปี เป็น 5 ปี**

กรณีต่อใบขับขี่ล่วงหน้า

สำหรับการ **ต่ออายุใบขับขี่ประเภท 2 ปี เป็น 5 ปี** นั้น เจ้าของใบขับขี่สามารถต่อใบขับขี่ล่วงหน้าได้ไม่เกิน 6 เดือน
(อัปเดตล่าสุดจากกรมการขนส่งทางบก วันที่ 1 เม.ย. 2564)

กรณีขาดต่อใบขับขี่

1. กรณีใบขับขี่สิ้นอายุเกิน 1 ปี แต่ไม่เกิน 3 ปี จะต้องสอบข้อเขียนใหม่
2. กรณีใบขับขี่สิ้นอายุเกิน 3 ปี เพิ่มขั้นตอนอบรม / ทดสอบข้อเขียน / ทดสอบขับรถ



ต่อใบขับขี่รถยนต์ 2567 ต้องเตรียมเอกสารอะไรบ้าง?

ขั้นตอนการต่ออายุใบขับขี่ แบบ 5 ปี เป็น 5 ปี

ในส่วนของการ **ต่ออายุใบขับขี่แบบ 5 ปี เป็น 5 ปี** ถือเป็นการต่ออายุใบขับขี่ทั่วไป ซึ่งผู้ขับขี่รถจำเป็นที่จะต้องต่อใบขับขี่ทุกครั้ง เมื่อหมดอายุหรือใกล้หมดอายุ ตามกำหนดระยะเวลาที่กรมการขนส่งทางบกได้กำหนดเอาไว้

เอกสารที่ต้องใช้ในการต่ออายุใบขับขี่

1. ใบขับขี่เดิม หรือใบแทน
2. บัตรประชาชนฉบับจริง
3. ใบรับรองแพทย์ ที่ออกก่อนวันยื่นคำขอไม่เกิน 1 เดือน

ขั้นตอนการดำเนินการ

1. ตรวจสอบเอกสาร และออกคำขอ
2. ทดสอบสมรรถภาพร่างกาย
 - ทดสอบการมองเห็นสี (เขียว เหลือง แดง)
 - ทดสอบสายตาทางลึก
 - ทดสอบสายตาทางกว้าง
 - ทดสอบปฏิกิริยาเท้า โดยการเหยียบเบรกหลังเห็นไฟสัญญาณ
3. อบรมต่อใบขับขี่เป็นเวลาประมาณ 1 ชั่วโมง
4. ถ่ายรูปพิมพ์ใบขับขี่

ต่อใบขับขี่รถยนต์ 2567 ต้องเตรียมเอกสารอะไรบ้าง?

ขั้นตอนการต่ออายุใบขับขี่ **แบบ 5 ปี เป็น 5 ปี**

กรณีต่อใบขับขี่ล่วงหน้า

สำหรับการต่ออายุใบขับขี่ประเภท 5 ปี เป็น 5 ปีนั้น เจ้าของใบขับขี่สามารถต่อใบขับขี่ล่วงหน้าได้ไม่เกิน 6 เดือน
(อัปเดตล่าสุดจากกรมการขนส่งทางบก วันที่ 1 เม.ย. 2564)

กรณีขาดต่อใบขับขี่

- กรณีใบขับขี่สิ้นอายุเกิน 1 ปี แต่ไม่เกิน 3 ปี จะต้องสอบข้อเขียนใหม่
- กรณีใบขับขี่สิ้นอายุเกิน 3 ปี จำเป็นที่จะต้องสอบข้อเขียนและสอบปฏิบัติขับรถใหม่ รวมถึงใช้ **เอกสารต่อใบขับขี่อย่างใบรับรองแพทย์ที่ขอไว้ไม่เกิน 1 เดือน**

ค่าใช้จ่ายในการต่อใบขับขี่

ต่ออายุใบขับขี่รถยนต์แบบ 2 ปีเป็น 5 ปี

- 505 บาท (ค่าใบขับขี่ 500 บาท + ค่าคำขอ 5 บาท)

ต่ออายุใบขับขี่รถยนต์แบบ 5 ปีเป็น 5 ปี

- 505 บาท (ค่าใบขับขี่ 500 บาท + ค่าคำขอ 5 บาท)

ต่ออายุใบขับขี่รถมอเตอร์ไซด์ 5 ปี

- 255 บาท (ค่าใบขับขี่ 250 บาท + ค่าคำขอ 5 บาท)

ใบขับขี่หาย ต้องแจ้งความไหม?

1. ใบขับขี่รถส่วนบุคคล

ไม่จำเป็นต้องแจ้งความแล้ว สามารถแจ้งกับทางกรมขนส่งทางบกได้เลย โดยใช้เอกสารดังต่อไปนี้

ผู้ขับขี่ที่เป็นชาวไทย ใช้เพียงแค่บัตรประจำตัวประชาชน หรือเอกสารที่หน่วยงานราชการเป็นคนออกให้แทนได้

ผู้ขับขี่ที่เป็นชาวต่างชาติ สามารถใช้พาสปอร์ตแทนได้

2. ใบขับขี่รถสาธารณะ

กรณีที่เป็นใบขับขี่รถสาธารณะ ผู้ขับขี่จะต้องดำเนินการ **แจ้งความที่ สน. ในพื้นที่ก่อน เพื่อให้ออกใบแจ้งความ** จึงจะสามารถไปยื่นคำร้องขอทำใบขับขี่ใหม่ที่สำนักงานกรมขนส่งทางบกของแต่ละพื้นที่ได้



ใบขับขี่หาย

ต้องแจ้งความไหม?

ใบขับขี่หายต้องทำอะไรบ้าง รวมขั้นตอนที่ควรรู้

1. เพื่อความสะดวก รวดเร็วให้จองคิวทำใบขับขี่ล่วงหน้าผ่านเว็บไซต์ หรือแอปพลิเคชัน DLT Smart Queue
2. เตรียมบัตรประจำตัวประชาชนตัวจริง หรือเอกสารสำหรับการทำใบขับขี่ที่ออกโดยหน่วยงานราชการให้พร้อม หากเป็นใบขับขี่รถสาธารณะต้องมีบันทึกถ้อยคำ หรือใบแจ้งความด้วย
3. เดินทางไปที่สำนักงานขนส่งที่สะดวก กรอกข้อมูลและยื่นคำขอ
4. เจ้าหน้าที่จะตรวจสอบความถูกต้องของข้อมูล
5. หากข้อมูลถูกต้อง เจ้าหน้าที่จะทำการออกใบแทนใบอนุญาตขับขี่ให้ โดยมีค่าใช้จ่าย 205 บาท ใบแทนใบอนุญาตขับขี่ คือ เอกสารที่ใช้แทนใบขับขี่ตัวจริง มีอายุเท่ากับใบขับขี่เดิม และเมื่อหมดอายุ ต้องดำเนินการต่ออายุเหมือนต่อใบขับขี่ทั่วไป จึงจะได้ใบขับขี่ตัวจริง



ใบขับขี่หาย

ต้องแจ้งความไหม?

ค่าธรรมเนียมทำใบขับขี่ใหม่ในกรณีใบขับขี่หาย

สำหรับค่าธรรมเนียมสำหรับกรณีใบขับขี่หาย รวมทั้งหมด 205 บาท แบ่งเป็นค่าใช้จ่ายตามรายการดังนี้

- ค่าคำขอฉบับละ 5 บาท
- ค่าธรรมเนียมใบแทนกรณีเสียหาย หรือชำรุด 100 บาท
- ค่าบริการ (ถ่ายรูป และพิมพ์ใบขับขี่ใหม่) 100 บาท

ใบขับขี่หายต้องอบรมทำใบขับขี่ใหม่ไหม?

สำหรับใบขับขี่หายหรือหมดอายุไม่เกิน 1 ปี ไม่ต้องเข้ารับการอบรมใด ๆ ทั้งสิ้น แต่ถ้าคุณปล่อยให้หายนานเกิน 1 ปี ก็จะต้องมีการอบรมทำใบขับขี่ใหม่ โดยแบ่งเป็น 2 กรณีดังนี้

ใบขับขี่หายไม่เกิน 3 ปี

ใบขับขี่ชนิด 2 ปี

- อบรม 5 ชั่วโมง
- สอบข้อเขียนใหม่ทั้งหมด

ใบขับขี่ชนิด 5 ปี

- อบรม 2 ชั่วโมง

ใบขับขี่หายเกิน 3 ปีขึ้นไป

ใบขับขี่ชนิด 2 ปี

- อบรม 5 ชั่วโมง
- สอบข้อเขียนใหม่ทั้งหมด
- ยื่นใบรับรองแพทย์ที่มีอายุไม่เกิน 1 เดือน

ใบขับขี่ชนิด 5 ปี

- อบรม 2 ชั่วโมง

ใบขับขี่หาย

ต้องแจ้งความไหม?

ใบขับขี่หายเคลมประกันได้มั๊ย?

ในเรื่องของการขอเคลมกับประกันภัยรถยนต์ เมื่อเกิดอุบัติเหตุแต่ผู้ขับขี่ไม่มีใบขับขี่ ทางบริษัทกันสามารถพิจารณาได้ด้วยดุลพินิจดังนี้

เมื่อคนขับไม่มีใบขับขี่ แต่เป็นฝ่ายถูก

สามารถรับความคุ้มครองได้ตามเงื่อนไข ทั้งค่าซ่อมรถ ค่ารักษาพยาบาล รวมไปถึงค่าสินไหมทดแทนจากคู่กรณี

เมื่อคนขับไม่มีใบขับขี่ แต่เป็นฝ่ายผิด

หากพิสูจน์ได้ว่าผู้ขับขี่ไม่เคยมีประวัติทำใบขับขี่มาก่อน ทางบริษัทสามารถปฏิเสธความรับผิดชอบได้ แต่ถ้าใบขับขี่หายหรือหมดอายุทางบริษัทจะให้ความคุ้มครองตามเงื่อนไขทั้งรถของคุณและคู่กรณี

เมื่อใบขับขี่ถูกยึด และคุณเป็นฝ่ายผิด

กรณีที่คุณจะต้องคัดลอกสำนวนจากทางเจ้าหน้าที่ตำรวจ เพื่อใช้เป็นหลักฐานขอรับความคุ้มครองทั้งฝ่ายคุณและคู่กรณี

